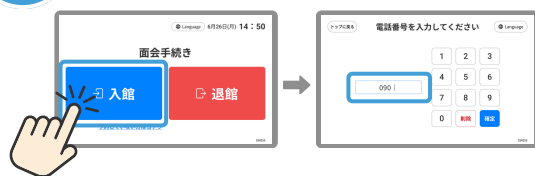


ご面会の皆さまへ 入館手続きのご案内



- ・事前にオンライン予約を済ませている方
- ・電話番号登録を済ませている方（フリーパス登録がお済みの方）

1



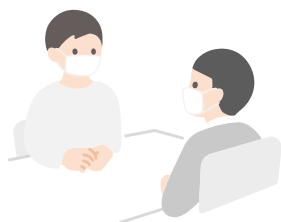
タブレットの**入館ボタン**をタップし
予約時に登録した「**電話番号**」を入力

2



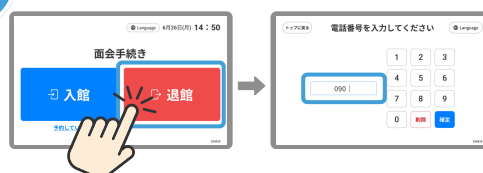
印刷された**面会証シール**を受け取り
見えやすい位置に貼付してください

3



そのまま**病棟**へお進みください

4



面会証シールに記載の退館時間までに
再度タブレットへ**電話番号**を入力し
退館手続きをお願いいたします。



予約をしていない方

面会時は来院日時の事前予約をお願いしております。
Web予約より、当日予約をしていただくことも可能です。

1



「予約をしていない方はコチラ」
をタップ

2



表示されたQRコードを
スマホで読み取る

3



当日の空き枠を選択し、
フォームに沿って
必要事項を入力

4



当日予約完了後、
入館手続きを
お願いいたします。



操作にお困りの方は、お手数ですが、
面会窓口スタッフへお声かけください。